

Die Visitenkarte für Stil und Sicherheit


The calling card for style and security



*bis zu/up to
 $U_d=0,94 \text{ W/m}^2\text{K}$

* mit Paneel/with
panel 44 mm
 $U_d=0,60 \text{ W/m}^2\text{K}$
 $\psi = 0$

HAUSTÜR
ENTRANCE DOOR



/// 4-Kammerprofil
/// 4-chamber profile

/// 4-Kammerprofil:

Das Mehrkammerprofil bietet optimalen Schutz vor Wärmeverlusten und Schallbrücken.

/// Groß dimensionierte Stahlarmierung:

In Kombination mit verschweißten Eckverbindern garantiert die Armierung höchste Formstabilität und wartungsfreie Funktion.

/// Zwei Anschlagdichtungen:

Verhindern Wärmebrücken und Schallübertragungen.

/// Thermisch getrennte Bodenschwelle:

Sorgt für bessere Wärmedämmung und Tauwasserreduktion.

/// Design:

Klassisch elegante Optik mit weichen Rundungen.

/// Gestaltungsmöglichkeiten:

Durch Kombination mit allen handelsüblichen Kunststoff-, Glas- und Aluminiumfüllungen.

/// Besonders pflegeleicht und extrem witterungsbeständig:

Durch Qualitätskunststoff mit hoch verdichteter Oberflächenstruktur.

/// Breite Farbpalette:

Lieferbar in vielen Standardfarben und Dekoren. RAL- und Sonderfarben auf Anfrage erhältlich.

/// Einsatzbereiche:

Dreh-, Kipp-, Dreh-Kipp-Tür, Nebeneingangstür- oder PSK-Tür

/// Technische Daten:

bis max. $U_d = 0,94 \text{ W/m}^2\text{K}$
je nach Füllung möglich
Einbruchhemmung bis RC 2

/// 4-chamber profile:

The multi-chamber profile offers optimum protection against heat loss and noise infiltration.

/// Large-dimensional steel reinforcement:

In combination with welded corner connectors the reinforcement guarantees highest form stability and maintenance-free function.

/// Two stopper gaskets:

Prevent thermal bridges and noise infiltration.

/// Thermally separated threshold:

For better thermal insulation and reduced condensation.

/// Design:

Classically elegant look with soft edges.

/// Design options:

Various design options since all commercially available glazing, PVC and aluminium panels can be combined with each other.

/// Particularly easy to clean and weather-proof:

Due to high-quality PVC with a compressed surface structure.

/// Wide selection of colours:


Available in many standard colours and decors. RAL and custom colours available on request.

/// Areas of application:


Side and bottom hung doors, tilt- and turn doors, secondary entrance doors, tilt- and slide doors

/// Technical data:

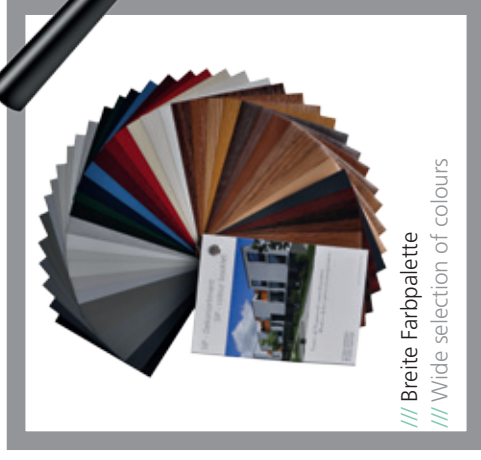
up to $U_d = 0,94 \text{ W/m}^2\text{K}$
depending on glazing
Burglary resistance
class 2



/// Große Stahlarmierung
/// Large steel reinforcement



/// Thermisch getrennte Bodenschwelle
/// Thermally separated threshold



/// Breite Farbpalette
/// Wide selection of colours

